

GRIMME
SKÖRDA FRAMGÅNG!

Kupformare GH-serien

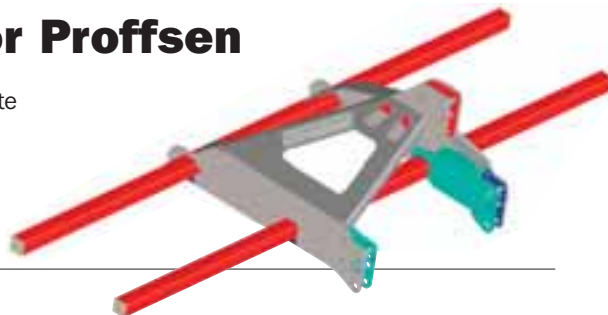
Håll formen –
Skörda framgång!



Mer att hämta för dig: Kupformarna ur GH-serien

Det kompletta programmet för Proffsen

Vår mångsidighet: tack vare en massiv dubbelram med trepunktsfäste är montering av kuplogar, kuptallriker eller pinnar med olika form och storlek inga problem. Ytterligare ett plus: ramens extrema vridstyvhet och stabila konstruktion klarar de största belastningar.



Våra innovativa lösningar för alla typer av jordar:

Original kuplogar från Grimme

Kuplogarna eller tallrikskuparna, beroende av förhållandena, monteras på det bakre massiva ramröret.



Kuplog,
fast



Kuplog,
fjädrande



Tallrikskupare,
fjädrande

Snabbt och enkelt att montera: de stabila luckringsspinnarna från Grimme – för intensiv djupluckring av jorden



Bladfjäderpinne 4
såväl som
sidoluckringsspinnar 1



Luckringsspinne 2
såväl som
sidoluckringsspinnar 1



Bladfjäderpinne 4
(ställbar i höjddled)

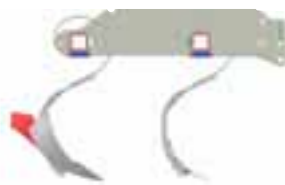


Bladfjäderpinne 5
(fast monterad
i ramen)

Valet är ditt: en snabb överblick över redskapsutföranden som är tillgängliga som standard



Fast kuplog med
luckringsspinnar 2
(ställbara i höjddled)



Kuplog på bladfjäderfäste 5
med fast monterad bladfjäderpinne
på främre ramen 5



Kuplog på bladfjäderfäste 5
med luckringsspinnar
ställbara i höjddled 2



Tallrikskupare med
luckringsspinnar 3
(ställbara i höjddled)

Större. Bredare. Längre: en snabb överblick över storleksförhållandet mellan de olika luckringsspinnarna

Robust rakt igenom: På det främre ramröret sitter som standard en pinne per kupfåra monterad – Efter önskemål kan som tillval större eller också flera pinnar monteras.



32 mm bred,
10 mm grov,
390 mm lång



45 mm bred,
12 mm grov,
520 mm lång



70 mm bred,
12 mm grov,
590 mm lång




150 mm bred,
10 mm grov,
580 mm lång



150 mm bred,
12 mm grov,
660 mm lång

En utrustning som snabbt lönar sig: Kupformaren från Grimme



Trapets med rostfria förlängningsplåtar (tillval)

Konvex med rostfria förlängningsplåtar (tillval)

Konvex med rostfria standardplåtar (tillval)

Konvex (standard)

I toppform: kupformaren, som är placerad i svängarmar bakom kuparen, formar potatiskammar med stor volym. Det erforderliga trycket erhålles med hjälp av fjädrande trycksträvor. Den önskade formen på kammen eller kamytan skapas med olika plåtförmor eller speedplåtar.



1



2

Gott om plats: Kupformare med demonterbara plåtar upptill (1) är idealisk för körning i uppkomna bestånd.

För bra resultat: med stödhjulen (2) kan önskat arbetsdjup ställas in med hjälp av en gängad spindel (tillval).



3



4

Bästa styrning: den stora styrskivan (tillval) ger en bra styrningshjälp i sidolut (3) – som extrautrustning kan den manövreras med en hydraulcylinder.

Ytterligare ett tillval: fjädrande tallrikar istället för kupplögar (4). Fördel: lättgående och bättre sönderdelning av jorden. Kupformarplåten skapar därefter den önskade formen på kammen.



5



6

En lösning för lättare jordar: istället för kupformarplåtar kan stora gallerrullar monterats (5) (tillval).

Fördel: Den lösa luckra ytan på kammen har en mycket god vattenupptagningsförmåga. Dessutom är rullarnas bredd ställbar (6).

Stanna kvar i framgångsspåret: Grimme kupare med enkelradkupformare



Optimal arbetsdelning: kupplögar monterade i bladfjäderfästen (ställbara i höjdlöd) luckrar upp jorden. Den fjädrande kupformaren lägger jorden säkert på kammen. – Som tillval kan enkelradkupformarna sammanbindas och stängas igen.



Alltid ett luckert resultat:
enkelradkupformaren i arbete.



Bara att köra: även med stora plantor sker kupformningen utan problem.



Perfekt resultat: stora konvexa kammar – för optimal utveckling av potatisen.

Tekniska Data

	GH 2	GH 4	GH 6	GH 8
Radantal	2	4	6	8
Radavstånd	750 mm Tillval: över 750 mm	750 mm Tillval: över 750 mm	750 mm Tillval: över 750 mm	750 mm Tillval: över 750 mm
Kupplögar eller tallrikskupare	Alternativt			
Luckringspinnar per fåra	1	1	1	1
Ytterligare luckringspinnar	Tillval	Tillval	Tillval	Tillval
Vikt	500 kg	800 kg	1200 kg	1600 kg
Bredd vid 750 mm radavstånd	2000 mm	3280 mm	4800 mm	6300 mm
Längd	2500 mm	2500 mm	2500 mm	2500 mm

Vänd dig till din Grimme-återförsäljare för rådgivning och service:

Grimme Landmaschinenfabrik GmbH & Co. KG · Hunteburger Straße 32 · D-49401 Damme
Telefon +49 5491 666-0 · Telefax +49 5491 666-2298
grimme@grimme.de · www.grimme.de

GRIMME
SKÖRDA FRAMGÅNG!