

GRIMME
LE SUCCÈS SE RÉCOLTE!

Les buttoirs de la série GH


Bien en forme –
le succès se récolte !



Pour une meilleure rentabilité : les buttoirs de la série GH.

Le programme complet pour les professionnels.

Un talent multiple : au châssis double avec attelage trois points, les socs buttoirs, disques ou dents de différents modèles sont faciles à monter. Un autre avantage : la construction robuste – même dans des conditions extrêmes.



Notre solution innovante pour les différents sols : les buttoirs d'origine Grimme.

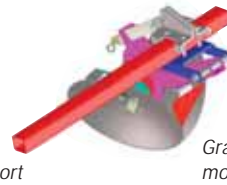
Derrière le châssis tubulaire et suivant la nature du sol, il est possible de monter des socs buttoirs ou des grands disques.



Soc butteur
fixe

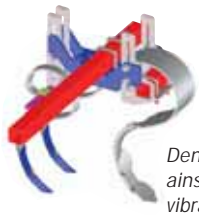


Soc butteur
monté sur ressort



Grands disques
montés sur ressorts

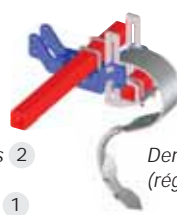
Simple et rapide à monter : les dents vibrantes Grimme, robustes – pour un ameublement intensif du sol.



Dents à lames 4
ainsi que dents
vibrantes latérales 1



Dents vibrantes
de même que
dents latérales 1

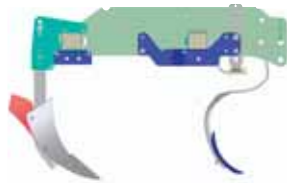


Dents à lames 4
(réglables en hauteur)

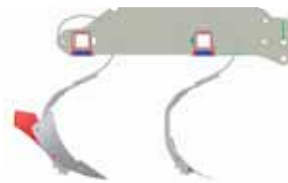


Dents à lames 5
(fixes au châssis)

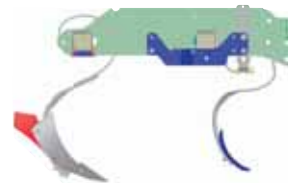
Au choix : les différents modèles en un clin d'oeil.



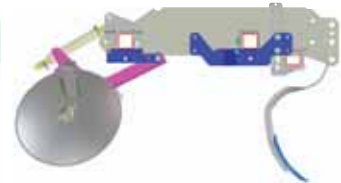
Soc butteur fixe avec
dent vibrante 2
(réglable en hauteur)



Soc butteur à dent à lames 5
avec dent à lames montée sur
le châssis avant 5



Soc butteur à dent à lames 5
avec dent vibrante réglable
en hauteur 2



Jeu de disques avec
dent vibrante 3
(réglable en hauteur)

Plus grand. Plus large. Plus long : les différents modèles de dents vibrantes en un clin d'œil.

De plus en plus robuste : de série, une dent par sillon est montée sur le châssis tubulaire avant – en option, il est possible de monter de grandes dents ou plusieurs dents.



1
32 mm de large,
10 mm d'épaisseur,
390 mm de long



2
45 mm de large,
12 mm d'épaisseur,
520 mm de long



3
70 mm de large,
12 mm d'épaisseur,
590 mm de long




4
150 mm de large,
10 mm d'épaisseur,
580 mm de long



5
150 mm de large,
12 mm d'épaisseur,
660 mm de long

Des équipements pour plus de rentabilité : les capes formeuses Grimme.



Trapézoïdale avec tôle de recouvrement « Speed » (option)

Bombé et en inox, avec tôle de recouvrement « Speed » (option)

Bombé et en inox (option)

Bombé (de série)

En pleine forme : la cape formeuse adaptée derrière le buttoir forme des buttes volumineuses. Des tiges de pression, montées sur ressort, déterminent la pression nécessaire. La forme ou la surface des buttes désirée est obtenue grâce aux différents modèles de formeurs ou tôles de recouvrement « Speed ».



Beaucoup de place : la cape formeuse ouverte (1) est idéale pour le passage en pommes de terre levées (option).

Pour de bons résultats : les roues de jauges à réglage mécanique peuvent être ajustées à la profondeur désirée (2) (option).



Bonne conduite : pour un meilleur guidage, le grand disque de guidage (option) facilite le buttage en dévers (3) – en option, possibilité de réglage par vérin hydraulique.

Une autre option : les disques montés sur ressorts au lieu des socs butteurs (4). Votre avantage : légèreté et un meilleur émiettement. Ensuite, la cape formeuse détermine la forme de la butte désirée.



Une solution pour les sols légers : Au lieu de la cape formeuse, il est possible de monter de gros rouleaux ajourés (5) (option).



L'avantage : la surface émiettee de la butte absorbe parfaitement l'eau. De plus, les rouleaux sont réglables en largeur (6).

Rester sur la voie du succès : le buttoir Grimme avec les formeurs de buttes individuels.



Pour un travail optimal : les dents à lames avec socs butteurs (réglables en hauteur) ameublissent le sol. Le formeur monté sur ressorts ramène parfaitement la terre sur la butte – en option, le formeur peut être relié ou fermé.



Toujours ameublis : les formeurs au travail.



Sans obstacle : même avec de fortes densités, le passage est possible sans problème.



Résultats parfaits : les grosses buttes bombées – pour une croissance optimale des pommes de terre.

Données techniques

	GH 2	GH 4	GH 6	GH 8
Nombre de rang	2	4	6	8
Écartement	75 cm Option : sup. à 75 cm	75 cm Option : sup. à 75 cm	75 cm Option : sup. à 75 cm	75 cm Option : sup. à 75 cm
Socs butteurs ou disques	Au choix			
Dent vibrante par sillon	1	1	1	1
Autres dents vibrantes	Option	Option	Option	Option
Poids	500 kg	800 kg	1.200 kg	1.600 kg
Largeur avec EB 75 cm	2.000 mm	3.280 mm	4.800 mm	6.300 mm
Longueur	2.500 mm	2.500 mm	2.500 mm	2.500 mm

Votre Eurodealer à proximité :

Grimme Landmaschinenfabrik GmbH & Co. KG · Hunteburger Straße 32 · D-49401 Damme
Téléphone +49 5491 666-0 · Fax +49 5491 666-298
grimme@grimme.de · www.grimme.fr

GRIMME
LE SUCCÈS SE RÉCOLTE!