

**GRIMME**

*ERFOLG ERNTEN!*

# Die Häufeldamm- former der GH-Serie

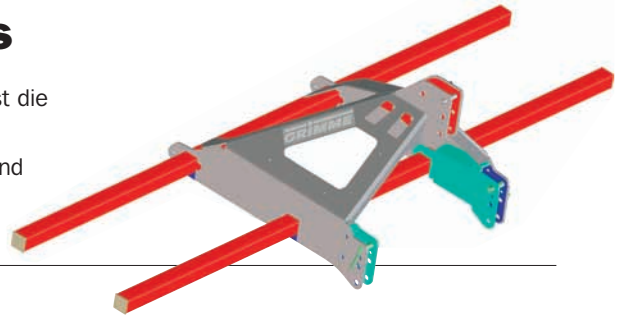
Gut in Form – Erfolg ernten!



# Holen mehr für Sie raus: die Häufeldammformer der GH-Serie

## Das volle Programm für Profis

Unser Multitalent: Am massiven Doppelrahmen mit Dreipunktbock ist die Montage von Häufelkörper, Scheiben oder Zinken unterschiedlicher Größe kein Problem. Ein weiteres Plus: seine extrem verdrehsteife und stabile Konstruktion – auch bei größten Belastungen.



### Unsere innovativen Lösungen für alle unterschiedlichen Böden: original Häufelkörper von Grimme


Am hinteren massiven Rahmenrohr werden je nach Einsatzbedingungen Häufelkörper oder Scheibensätze montiert.



Häufelkörper, starr

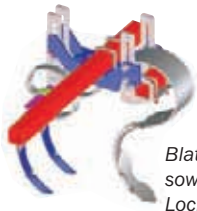


Häufelkörper, gefedert

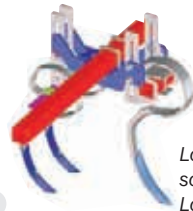


Scheibensätze, gefedert

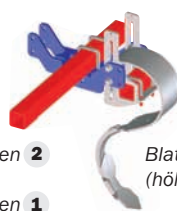
### Schnell und einfach montiert: die stabilen Lockerungszinken von Grimme – für eine intensive Tiefenlockerung der Böden



Blattfederzinken 4 sowie seitliche Lockerungszinken 1



Lockerungszinken 2 sowie seitliche Lockerungszinken 1



Blattfederzinken 4 (höhenverstellbar)

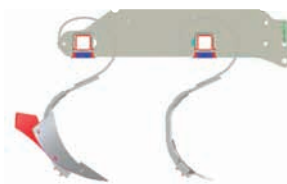


Blattfederzinken 5 (fest am Rahmen montiert)

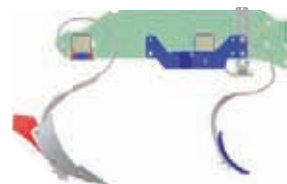
### Sie haben die Wahl: die serienmäßig verfügbaren Geräteausführungen auf einen Blick



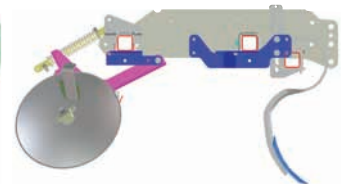
Starrer Häufelkörper mit Lockerungszinken 2 (höhenverstellbar)



Häufelkörper am Blattfederzinken 5 mit fest am Vorderrahmen montierten Blattfederzinken 5



Häufelkörper am Blattfederzinken 5 mit höhenverstellbaren Lockerungszinken 2



Scheibensätze mit Lockerungszinken 3 (höhenverstellbar)

### Größer. Breiter. Länger: die Größenverhältnisse der Lockerungszinken im Überblick

Robust durch und durch: Am vorderen, massiven Rahmenrohr ist serienmäßig ein Zinken pro Furche montiert – optional können auf Wunsch größere oder auch mehrere Zinken montiert werden.



32 mm breit, 10 mm stark, 390 mm lang



45 mm breit, 12 mm stark, 520 mm lang



70 mm breit, 12 mm stark, 590 mm lang




150 mm breit, 10 mm stark, 580 mm lang



150 mm breit, 12 mm stark, 660 mm lang



# Ausrüstungen, die sich schnell bezahlt machen: die Dammformer von Grimme



Trapez mit Speedblech  
(Option)

Bauchig VA mit  
Speedblech (Option)

Bauchig VA (Option)

Bauchig (Serie)

In Top-Form: Das hinter dem Häufelkörper in Schwingen aufgehängte Dammformblech formt großvolumige Dämme. Der erforderliche Druck wird über gefederte Druckstreben erreicht. Die gewünschten Dammformen oder Dammoberflächen werden durch unterschiedliche Former oder Speedbleche erzielt.



1



2

Platz satt: Das oben mit Ausschnitten versehene Dammformblech (1) eignet sich ideal, um durch aufgelaufene Bestände zu fahren (Option).

Für gute Ergebnisse: Die Trasträder können über eine Spindeleinstellung in der gewünschten Führungstiefe eingestellt werden (2) (Option).



3



4

Gute Führung: die große Führungsscheibe (Option) gibt Hang- und Führungshilfe (3) – optional ist sie über einen Zylinder steuerbar.

Eine weitere Option: gefederte Scheiben statt Häufelkörper (4). Ihr Vorteil: Leichtzügigkeit und bessere Krümelung. Das Dammformblech übernimmt danach die gewünschte Dammformung.



5

6

Eine Lösung für leichtere Böden: Statt Dammformbleche können große Gitterrollen (5) montiert werden (Option).

Ihr Vorteil: Die lose krümelige Dammoberfläche nimmt das Wasser sehr gut auf. Des Weiteren sind die Rollen in der Breite einstellbar (6).

# Bleiben Sie in der Erfolgsspur: das Grimme Häufelgerät mit Einzelreihenformer



Optimale Arbeitsteilung: Der Blattfederzinken mit Häufelkörper (höhenverstellbar) lockert den Boden auf. Der gefederte Former bringt den Boden sicher auf den Damm. – Optional kann der Einzelreihenformer verbunden und geschlossen werden.



Immer locker bleiben: der Einzelreihenformer bei der Arbeit.



Freie Fahrt: Auch bei großen Beständen ist die Durchfahrt problemlos zu erledigen.



Perfektes Ergebnis: große bauchige Dämme – für eine optimale Entwicklung der Kartoffeln.

## Technische Daten

	GH 2	GH 4	GH 6	GH 8
<b>Reihenzahl</b>	2	4	6	8
<b>Reihenweite</b>	75 cm Option: über 75 cm	75 cm Option: über 75 cm	75 cm Option: über 75 cm	75 cm Option: über 75 cm
<b>Häufelkörper oder Scheiben</b>	Nach Wahl			
<b>Lockerungszinken pro Furche</b>	1	1	1	1
<b>Weitere Lockerungszinken</b>	Option	Option	Option	Option
<b>Gewicht</b>	500 kg	800 kg	1.200 kg	1.600 kg
<b>Breite bei 75 cm</b>	2.000 mm	3.280 mm	4.800 mm	6.300 mm
<b>Länge</b>	2.500 mm	2.500 mm	2.500 mm	2.500 mm

Ihr Grimme Eurodealer für Beratung und Service direkt vor Ort:

Grimme Landmaschinenfabrik GmbH & Co. KG · Hunteburger Straße 32 · D-49401 Damme  
 Telefon +49 5491 666-0 · Telefax +49 5491 666-2298  
 grimme@grimme.de · www.grimme.de

**GRIMME**  
 ERFOLG ERNTEN!