



ЛУКОУБОРОЧНЫЕ КОМБАЙНЫ  
СЕРИИ OT, WR & SL

## СЕРИИ OT, WR & SL ЛУКОУБОРОЧНЫЕ КОМБАЙНЫ







# OT & WR ЛУК РЕПЧАТЫЙ УБОРОЧНЫЕ КОМБАЙНЫ МИРОВОЙ УРОВЕНЬ ОПЫТ

ASA-LIFT является мировым лидером в области производства сельскохозяйственных машин для уборки лука. Мы производим технику, полностью охватывающие все стадии процесса уборки лука: ботвоудалители, копатели-валкоукладчики, погрузчики.

Комбайны спроектированы таким образом, что они удовлетворяют требованиям производителей сельскохозяйственной продукции в любом регионе земного шара. И небольшие фермерские хозяйства, и крупные производители смогут у нас найти технику, подходящую именно для их конкретных условий. Мы также специализируемся на производстве сельскохозяйственной техники по индивидуальному заказу.

Копатели-валкоукладчики ASA-LIFT серии OT обеспечивают эффективный срез луковой ботвы перед выкапыванием лука. Комбайны серии OT выпускаются с рабочей шириной 150, 180, 200 и 250 см. Комбайны имеют 3-х точечную навеску, которая, в зависимости от модели, может крепиться на передней или задней навеске трактора. Три пары вращающихся ножей поднимают ботву, срезают её и отбрасывают в колею от правого колеса. Высота среза устанавливается гидравлически путём регулировки четырёх опорных колёс. Копатель работает от вала отбора мощности трактора.

Срезанная ботва, уложенная в колею от правого колеса.

01



01  
Вращающиеся ножи для подъёма и среза ботвы.

02  
Дополнительная опция – автоматическое регулирование высоты среза.

02

Гидравлические цилиндры, обеспечивающие лёгкость настройки высоты среза.

03

Трёхточечная подвеска для монтирования спереди или сзади, работает от вала отбора мощности трактора.


04

Четыре опорных колеса, обеспечивающих устойчивость комбайна и точность высоты среза.



03  
Ботвоудалитель ОТ-1500,  
передненавесной.





# СЕРИИ WR ВЫСОКОЕ КАЧЕСТВО ЛУКОУБОРОЧНЫЕ КОМБАЙНЫ



01



02

**01**  
Прикатывающий ролик для выравнивания гряды перед укладкой лука.

**02**  
Гидравлически управляемый задний клапан для предотвращения потерь на разворотных полосах.





03



04



## СЕРИИ WR

Копалки луковые серии WR – это копатели-валкоукладчики нового типа, которые отличаются эффективностью работы, повышенной надёжностью и низкими издержками на эксплуатацию. Копатели серии WR выпускаются с шириной захвата от 150 до 200 см. Комбайны снабжены двумя сепарирующими элеваторами с регулируемыми вручную встряхивателями.

Копатели-валкоукладчики могут быть поставлены с вращающимся подкапывающим валом и резиновыми подающими лопастями или с лемехом. Два вращающихся диска обеспечивают боковой обрез ботвы. С помощью направляющих пластин из ПВХ лук аккуратно укладывается в валки. Рабочая глубина регулируется трактором или с помощью передних опорных колёс. Копатель работает от вала отбора мощности трактора.

**03**  
Зубчатый диск для бокового среза ботвы.


**04**  
Вращающийся подкапывающий вал и резиновые подающие лопасти.

**05**  
Выдерживающий большие нагрузки носок лемеха для работы на тяжёлых почвах.



05





## OT300 & WR300

# ДЛЯ КРУПНЫХ СЕЛЬСКОХОЗЯЙСТВЕННЫХ ПРОИЗВОДИТЕЛЕЙ



**01**  
Автономная регулировка для каждой подборочной секции.





## СЕРИИ 300

Для крупных сельскохозяйственных производителей ASA-LIFT предлагает комбайны для обработки трёх гряд одновременно.

Трёхрядный ботвоудалитель OT300 является уникальной сельскохозяйственной машиной, обеспечивающей предельно точный срез ботвы. Каждый из трёх режущих аппаратов, состоящий из молотковых и вращающихся ножей, может регулироваться автономно. Прицепной ботвоудалитель имеет полным гидравлическим привод.

Комбайн WR300 - это прицепной копатель-подборщик с тремя отдельными секциями. Лук, выкопанный одновременно с трёх гряд, укладывается в две колеи позади комбайна. Каждая секция может регулироваться автономно. Комбайн имеет полный гидравлический привод.



**ОБРАТИТЕСЬ К МЕСТНОМУ ПОСТАВЩИКУ ИЛИ  
НАПРЯМУЮ В ФИРМУ ASA-LIFT – И МЫ ВСЕГДА  
НАЙДЁМ ДЛЯ ВАС НАИЛУЧШЕЕ РЕШЕНИЕ.**




**02**  
Молотковые и вращающиеся ножи обеспечивают исключительно точный срез.

**03**  
Ботва укладывается в тракторную колею.







# SL63/SL122E & SL122ES ВЫСОКОЕ КАЧЕСТВО ПОГРУЗЧИКИ ЛУКА



01

01  
Игольчатый транспортёр для  
дополнительной очистки лука.





02



## SL63 E / SL122 E / SL122 ES

Подборщики-погрузчики для лука ASA-LIFT выпускаются как трёхточечные навесные, так и прицепные. Комбайн серии SL63 E является трёхточечной навесной машиной с шириной захвата 63 см. Из подборочной секции лук подаётся в прицеп по выгрузному элеватору шириной 63 см. Комбайн имеет гидравлический привод и может быть снабжён дополнительным оборудованием для оптимизации работы в конкретных условиях.

Комбайн серии SL122 E - это прицепной комбайн с шириной захвата 122 см. Из подборочной секции лук подаётся напрямую на элеватор. Для обеспечения наилучшей очистки модель SL122 ES снабжена дополнительной просеивающей решёткой, установленной перед элеватором. Модель SL122 в качестве дополнительного оборудования может быть снабжена инспекционным столом на 2 человека. Комбайн имеет гидравлический привод и может быть снабжён дополнительным оборудованием для оптимизации работы в конкретных условиях.

**02**  
Дополнительный транспортёр  
для дополнительной очистки  
(SL-122ES).

**03**  
Инспекционный стол на 2 человека  
(SL-122ES).






# ПРОДУКТОВАЯ ЛИНЕЙКА ФИРМЫ ASA-LIFT









# ПРОДУКТОВАЯ ЛИНЕЙКА ФИРМЫ ASA-LIFT

ДЛЯ УБОРКИ МОРКОВИ: ТРЁХТОЧЕЧНЫЕ НАВЕСНЫЕ КОМБАЙНЫ СЕРИИ СМ-1000 / ПРИЦЕПНЫЕ КОМБАЙНЫ СЕРИИ Т / САМОХОДНЫЕ КОМБАЙНЫ СЕРИИ SP



ДЛЯ УБОРКИ ЛУКА: БОТВОУДАЛИТЕЛИ ТИПА ОТ / КОПАЛКИ СЕРИИ WR / ПОДБОРЩИКИ СЕРИИ SL



ДЛЯ УБОРКИ ЛУК-ПОРЕЯ: ТРЁХТОЧЕЧНЫЙ НАВЕСНОЙ КОМБАЙН ТИПА РО-335 / ПРИЦЕПНЫЕ КОМБАЙНЫ ТИПА Т-100 РО / САМОХОДНЫЕ КОМБАЙНЫ ТИПА SP-100 РО




ДЛЯ УБОРКИ КАРТОФЕЛЯ: КОПАЛКИ СЕРИИ WR / КОМБАЙНЫ СЕРИИ КТ



ДЛЯ УБОРКИ КАПУСТЫ: ТРЁХТОЧЕЧНЫЕ НАВЕСНЫЕ КОМБАЙНЫ СЕРИИ МК-1000 / ПРИЦЕПНЫЕ КОМБАЙНЫ СЕРИИ ТК



КОМБАЙНЫ ДЛЯ УБОРКИ ЛУК-ПЕРА / СТРУЧКОВОЙ ФАСОЛИ / СЕЛЬДЕРЕЙ / ПЕКИНСКОЙ КАПУСТЫ / ФЕНХЕЛЯ



ASA-LIFT A/S  
Metalvej 2 · DK-4180 Soroe  
Denmark

ТЛФ +45 5786 0700  
ФАХ +45 5786 0707

asa@asa-lift.com  
www.asa-lift.com

